

# Sanicubic 2 Classic

Eaux grises, eaux noires



13 m



15 m<sup>3</sup>/h

La Sanicubic 2 Classic est dotée de 2 pompes hautes performances et convient pour l'évacuation des eaux usées des maisons unifamiliales et immeubles d'habitation, cuisines, buanderies et magasins. Celle-ci est dotée de la technologie Pro X K2 pour le broyage des matières solides dans les eaux usées et l'évacuation via un tube d'un diamètre extérieur de 50 mm. Ces deux pompes fonctionnent en alternance, augmentant nettement la durée de vie et la sécurité contre les pannes. Les 5 entrées, dont 2 agencées à un niveau bas, permettent une flexibilité élevée lors de l'installation des équipements sanitaires. Une unité de commande externe et un système d'alarme filaire complètent le contenu de la livraison.



Broyeur Pro X K2

## PERFORMANCES

- Hauteur de refoulement max. : 13 m
- Débit max. : 15 m<sup>3</sup>/h

## AVANTAGES DU PRODUIT

- Roue dilacératrice Pro X K2 puissante et résistante à l'usure pour un fonctionnement fiable
- Large spectre d'utilisations flexibles grâce à cinq entrées, dont deux agencées à un niveau bas, avec des diamètres extérieurs de 40 à 110 mm
- Deux pompes indépendantes assurent un fonctionnement continu sûr
- Simple d'entretien grâce à une accessibilité aisée au moteur et aux capteurs de niveau de remplissage
- Convient pour des liquides jusqu'à 70 °C à court terme
- Module d'alarme câble pour une communication fiable des défauts
- Montage au sol aisé sans travaux préliminaires importants
- Immersion totale possible grâce à une certification IP68

## CONTENU DE LA LIVRAISON

Unité de commande externe

Système d'alarme filaire



## ACCESSOIRES (EN OPTION)

Vanne d'arrêt DN 50

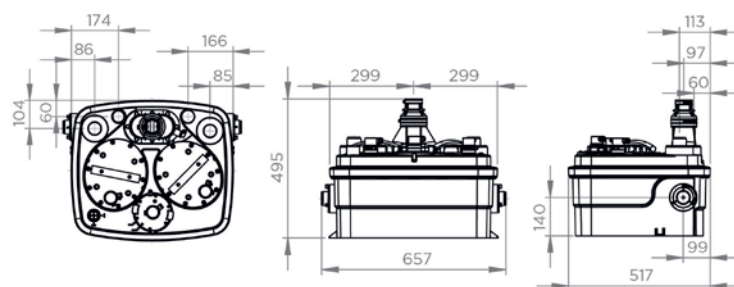
Vanne d'arrêt DN 100



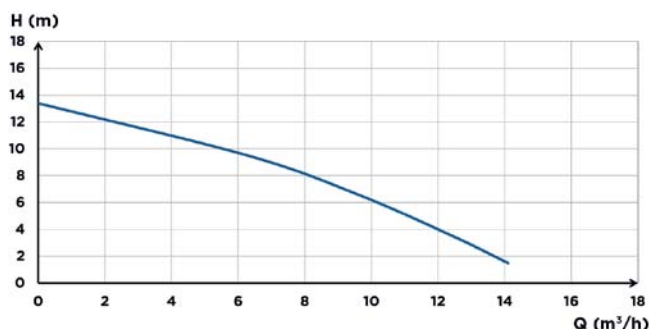
3308815061030  
Z0012

3308815061023  
Z0013

## DIMENSIONS






## COURBE CARACTÉRISTIQUE DE LA POMPE



## RACCORDS



-  Diamètre des entrées (extérieur) : 40, 50, 100, 110 mm
-  Diamètre des conduites de refoulement (extérieur) : 50 mm
-  Diamètre extérieur des orifices de ventilation et d'aération : 50 mm

	Sanicubic 2 Classic
Type de commande	Unité de commande externe
<b>Matériaux</b>	
Réservoir	PP
Corps de la pompe	PA 12 GF
Boîtier du moteur	PA 12 GF
Roue de pompe	PP GF
<b>Caractéristiques électriques</b>	
Tension (V)	230
Fréquence (Hz)	50 - 60
Puissance absorbée P1 (W)	1500
Puissance délivrée P2 (W)	1050
Mode de fonctionnement	S3 30%
Indice de protection	IP68
<b>Système hydraulique</b>	
Hauteur de refoulement max. (m)	13
Débit max. (m <sup>3</sup> /h)	15
Diamètre des entrées (extérieur) (mm)	40, 50, 100, 110
Diamètre des conduites de refoulement (extérieur) (mm)	50
Diamètre extérieur des orifices de ventilation et d'aération (mm)	50
Volume total (l)	45
Volume utile (l)	17,5
Niveau Hauteur d'enclenchement / Niveau Hauteur de mise à l'arrêt (mm)	140/70
Alarme de niveau (mm)	210
Tmax. du liquide pompé (à court terme, 5 min. max.)	70 °C
Type de roue	Broyeur Pro X K2
Mode de commutation	Pneumatique
<b>Marquage et logistique</b>	
Poids, emballage compris (kg)	35
GTIN	3308815074443
Référence	0038WPNM